

**APLISENS<sup>®</sup>**

# PREZENTACJA INWESTORSKA

Wyniki finansowe za I półrocze 2022 roku

Sierpień 2022 r.



Grupa APLISENS jest dostawcą rozwiązań w zakresie przemysłowej aparatury kontrolnopomiarowej obsługującym ponad 100 krajów. Produkuje szeroką gamę urządzeń do pomiaru ciśnienia, różnicy ciśnień, poziomu, temperatury oraz przepływu wykorzystywanych w wielu gałęziach przemysłu. Posiada Laboratoria ciśnienia i temperatury z akredytacją PCA świadcząc usługi wzorcowania przetworników ciśnienia, różnicy ciśnień i czujników temperatury oraz Laboratorium dużych przepływów przeznaczonych do kalibracji przepływomierzy. Dzięki temu najważniejsze produkty APLISENS traktowane są jako pełnowartościowe odpowiedniki wyrobów światowych liderów z tej branży.

- **WYDOBYCIE I PRZESYŁ ROPY NAFTOWEJ I GAZU,**
- **ENERGETYKA I CIEPŁOWNICTWO,**
- **ODBIORCY ZW. Z GOSPODARKĄ WODNĄ I OCHRONĄ ŚRODOWISKA,**
- **PRZEMYSŁ STOCZNIOWY,**
- **PETROCHEMIA I CHEMIA,**
- **OZE – ELEKTROWNIE WODNE, BIOGAZOWNIE, GEOTERMIA, SPALARNIE ŚMIECI**
- **PRZEMYSŁ TRANSPORTOWY- ELEMENTY SYSTEMÓW ZABEZPIECZAJĄCYCH PRZED KRADZIEŻĄ PALIWA,**
- **PRZEMYSŁ CIĘŻKI, GÓRNICTWO, HUTNICTWO,**
- **PRZEMYSŁ SPOŻYWCZY,**
- **GAZOWNICTWO,**
- **PRZEMYSŁ PAPIERNICZY,**
- **PRZEMYSŁ FARMACEUTYCZNY,**
- **PRZEMYSŁ SZKLARSKI,**
- **PRZEMYSŁ AUTOMOTIVE.**



# Sprzedaż grupy wg rynków



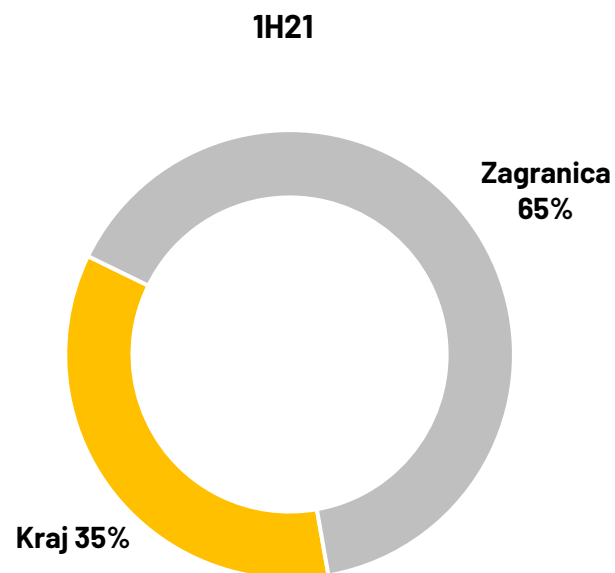
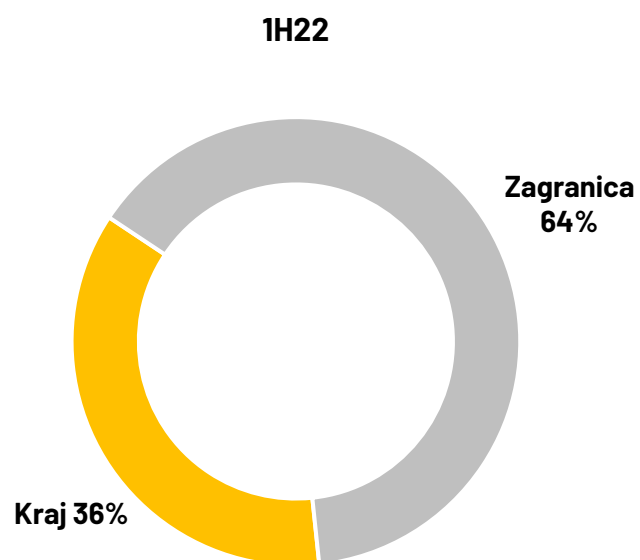
\* wraz z Wielką Brytanią

# Sprzedaż jednostkowa wg rynków



\* wraz z Wielką Brytanią

# Struktura geograficzna sprzedaży



| Struktura geograficzna sprzedaży (tys. zł) | 01.01 – 30.06.2022 | 01.01 – 30.06.2021 |
|--|--------------------|--------------------|
| Kraj                                       | 23 773             | 19 863             |
| Zagranica                                  | 41 964             | 37 586             |
| <b>Razem</b>                               | <b>65 737</b>      | <b>57 449</b>      |

## Wybrane dane finansowe

| RZiS (MLN ZŁ)          | 01.01-<br>30.06.2022 | 01.01-<br>30.06.2021 | Zmiana % |
|------------------------|----------------------|----------------------|----------|
| Przychody ze sprzedaży | <b>65,737</b>        | 57,449               | 14,4%    |
| EBIT                   | <b>13,974</b>        | 11,385               | 22,7%    |
| EBITDA                 | <b>17,590</b>        | 15,067               | 16,7%    |
| Zysk netto             | <b>11,017</b>        | 9,410                | 17,1%    |
| Amortyzacja            | <b>3,616</b>         | 3,682                | -1,8%    |
| CF operacyjny          | <b>8,780</b>         | 8,195                | -        |
| CF inwestycyjny        | <b>2,791</b>         | -9,847               | -        |
| CF finansowy           | <b>1,461</b>         | 0,835                | -        |

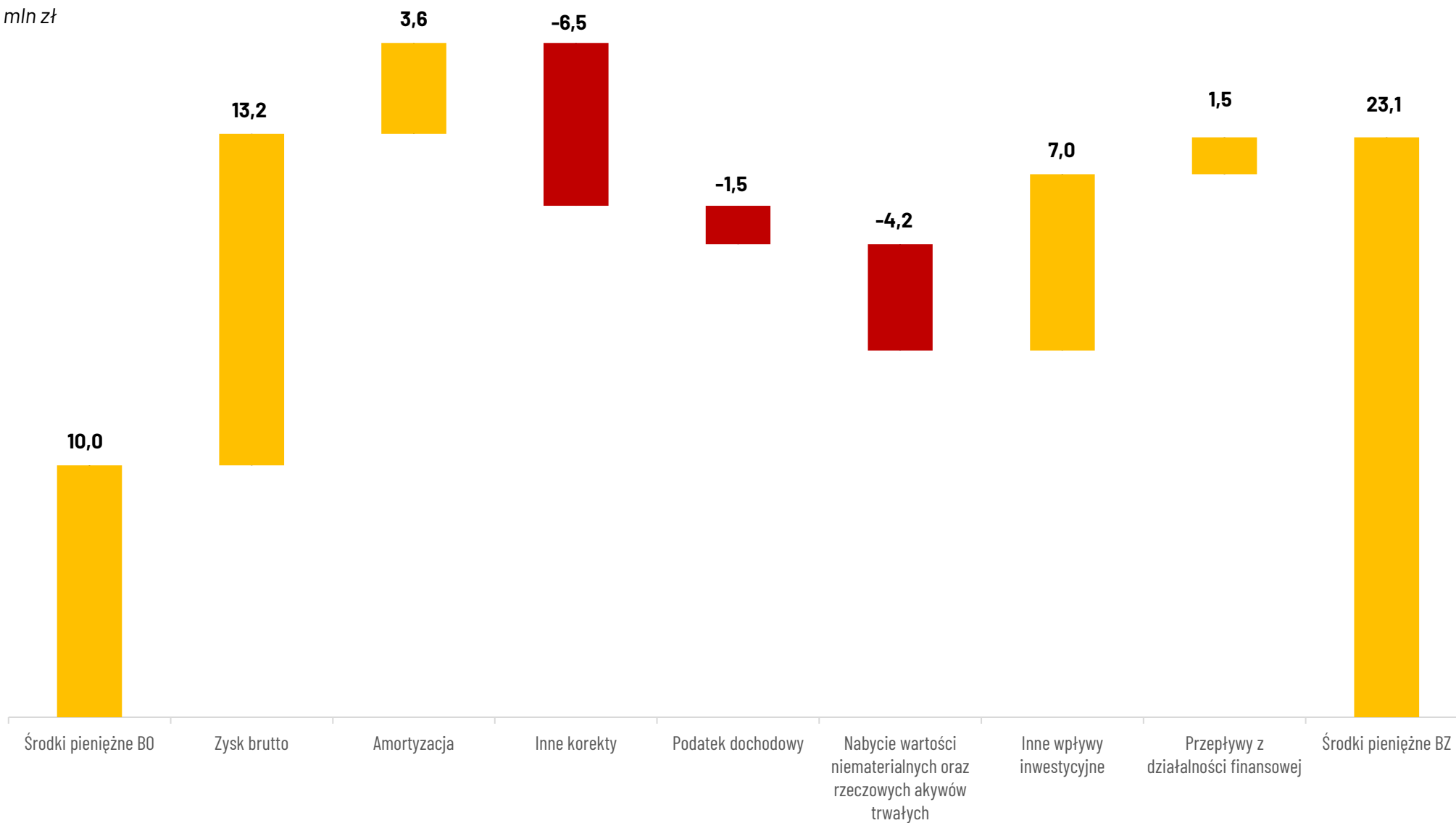
| Bilans (MLN ZŁ)  | 30.06.2022     | 31.12.2021 | Zmiana % |
|--|----------------|------------|----------|
| Aktywa trwałe, w tym:  | <b>103,773</b> | 100,279    | 3,5%     |
| Rzeczowe aktywa trwałe   | <b>83,509</b>  | 79,832     | 4,6%     |
| WNiP   | <b>12,648</b>  | 12,196     | 3,7%     |
| Wartość firmy  | <b>2,862</b>   | 2,862      | 0,0%     |
| Aktywa z tytułu podatku odroczonego  | <b>2,957</b>   | 3,573      | -17,2%   |
| Aktywa obrotowe, w tym:  | <b>108,788</b> | 92,323     | 17,8%    |
| Zapasy   | <b>51,110</b>  | 43,191     | 18,3%    |
| Należności z tytułu dostaw i usług oraz pozostałe należności krótkoterminowe | <b>23,633</b>  | 20,370     | 16,0%    |
| Inne krótkoterminowe aktywa finansowe  | <b>10,993</b>  | 18,742     | -41,3%   |
| Środki pieniężne   | <b>23,052</b>  | 10,020     | 130,1%   |
| Kapitały własne  | <b>189,306</b> | 180,741    | 4,7%     |
| Zobowiązania długoterminowe  | <b>1,627</b>   | 1,313      | 23,9%    |
| Zobowiązania krótkoterminowe   | <b>21,628</b>  | 10,548     | 105,0%   |
| Suma bilansowa   | <b>212,561</b> | 192,602    | 10,4%    |

## Najważniejsze wskaźniki

| Wskaźniki rentowności               | 01.01-30.06.2022 | 01.01-30.06.2021 | Zmiana pp. |
|-------------------------------------|------------------|------------------|------------|
| Rentowność brutto sprzedaży         | <b>40,00%</b>    | 37,10%           | 2,90       |
| Marża EBIT                          | <b>21,26%</b>    | 19,82%           | 1,44       |
| Marża EBITDA                        | <b>26,76%</b>    | 26,23%           | 0,53       |
| ROS (rentowność netto sprzedaży)    | <b>16,76%</b>    | 16,38%           | 0,38       |
| Wskaźniki rentowności               | 30.06.2022       | 31.12.2021       | Zmiana pp. |
| ROA* (rentowność aktywów)           | <b>9,22%</b>     | 9,35%            | -0,12      |
| ROE* (rentowność kapitału własnego) | <b>10,36%</b>    | 9,96%            | 0,40       |

| Wskaźniki zadłużenia                  | 30.06.2022    | 31.12.2021 | Zmiana pp. |
|---------------------------------------|---------------|------------|------------|
| Wskaźnik ogólnego zadłużenia          | <b>10,94%</b> | 6,16%      | 4,78       |
| Wskaźnik zadłużenia kapitału własnego | <b>12,28%</b> | 6,56%      | 5,72       |
| Wskaźniki giełdowe                    | 30.06.2022    | 31.12.2021 | Zmiana %   |
| EPS* (w zł)                           | <b>1,71</b>   | 1,60       | 6,42%      |
| EV/EBITDA*                            | <b>5,09</b>   | 4,99       | 2,00%      |
| C/Z*                                  | <b>8,50</b>   | 8,74       | -2,67%     |
| C/WK                                  | <b>0,88</b>   | 0,87       | 1,22%      |

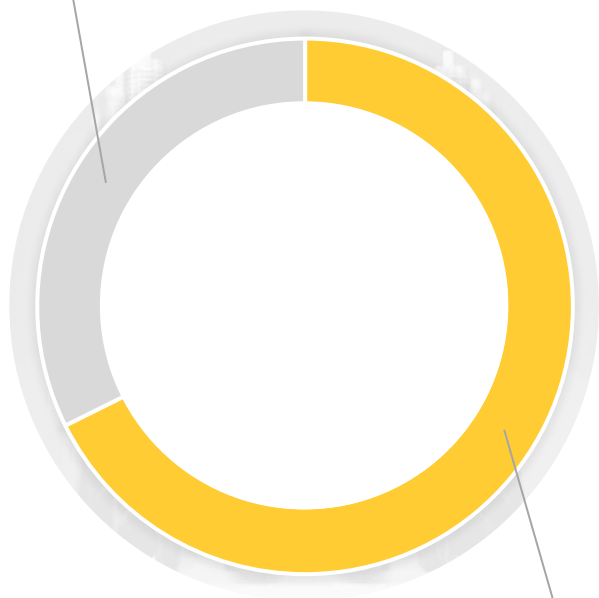
mln zł





## Wydatki inwestycyjne

Badania i  
rozwój,  
certyfikaty  
**32,3%**



Zakup  
maszyn i  
urządzeń  
**67,7%**

### WYDATKI INWESTYCYJNE ZA OKRES 01.01-30.06.2022 (w tys. zł)

Zakup maszyn i urządzeń

**2 712**

Badania i rozwój, certyfikaty

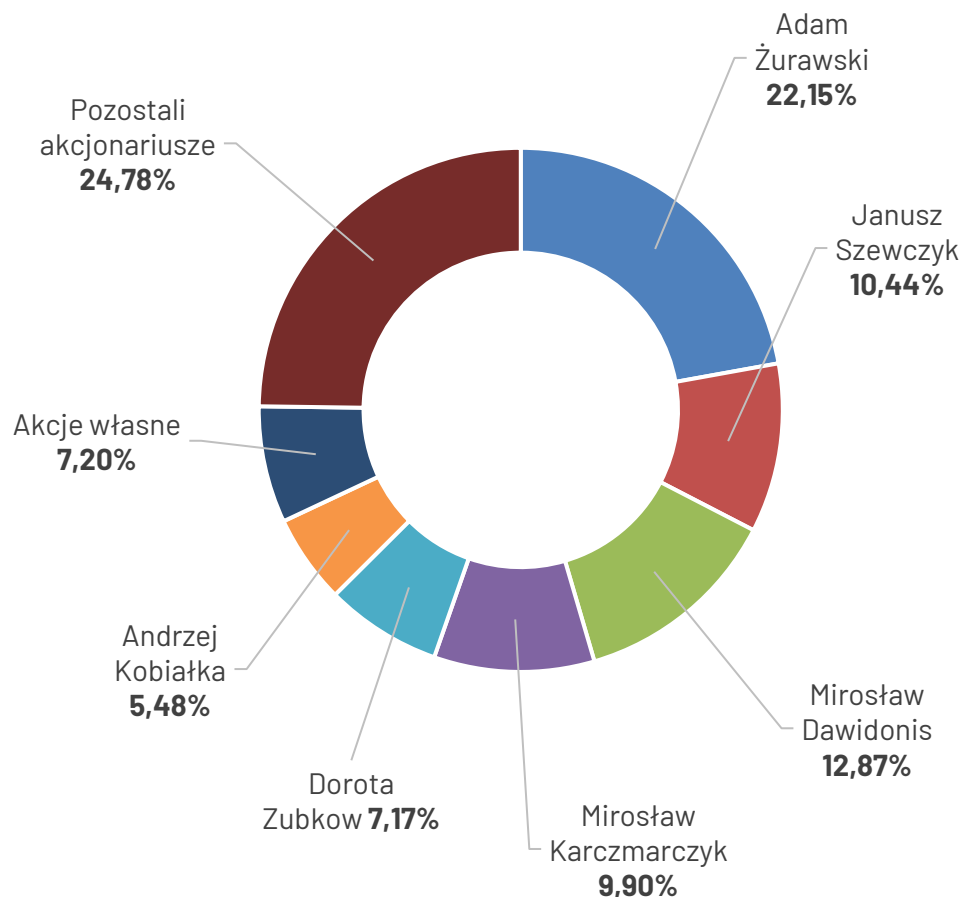
**1 296**

**RAZEM:**

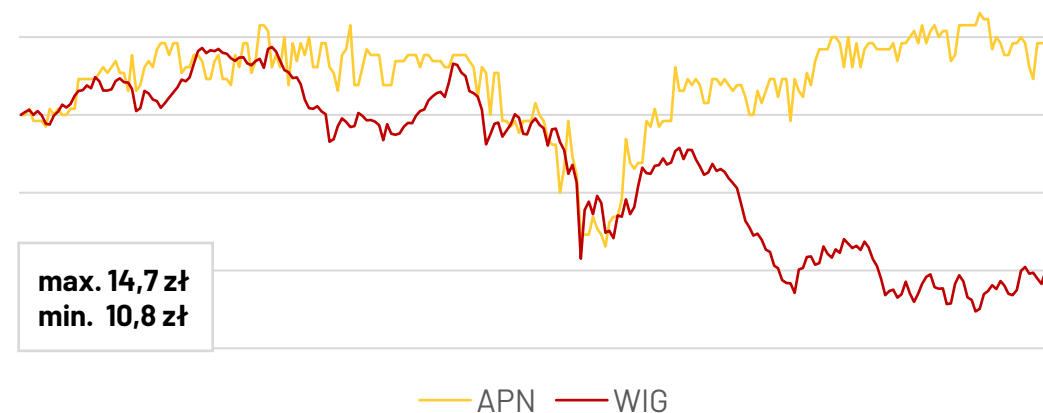
**4 008**

# Struktura akcjonariatu i kurs

STAN NA 19.08.2022 R. (BEZ OSÓB POWIĄZANYCH)



ZACHOWANIE KURSU APLISENS NA TLE WIG (OSTATNIE 12 MIESIĘCY)

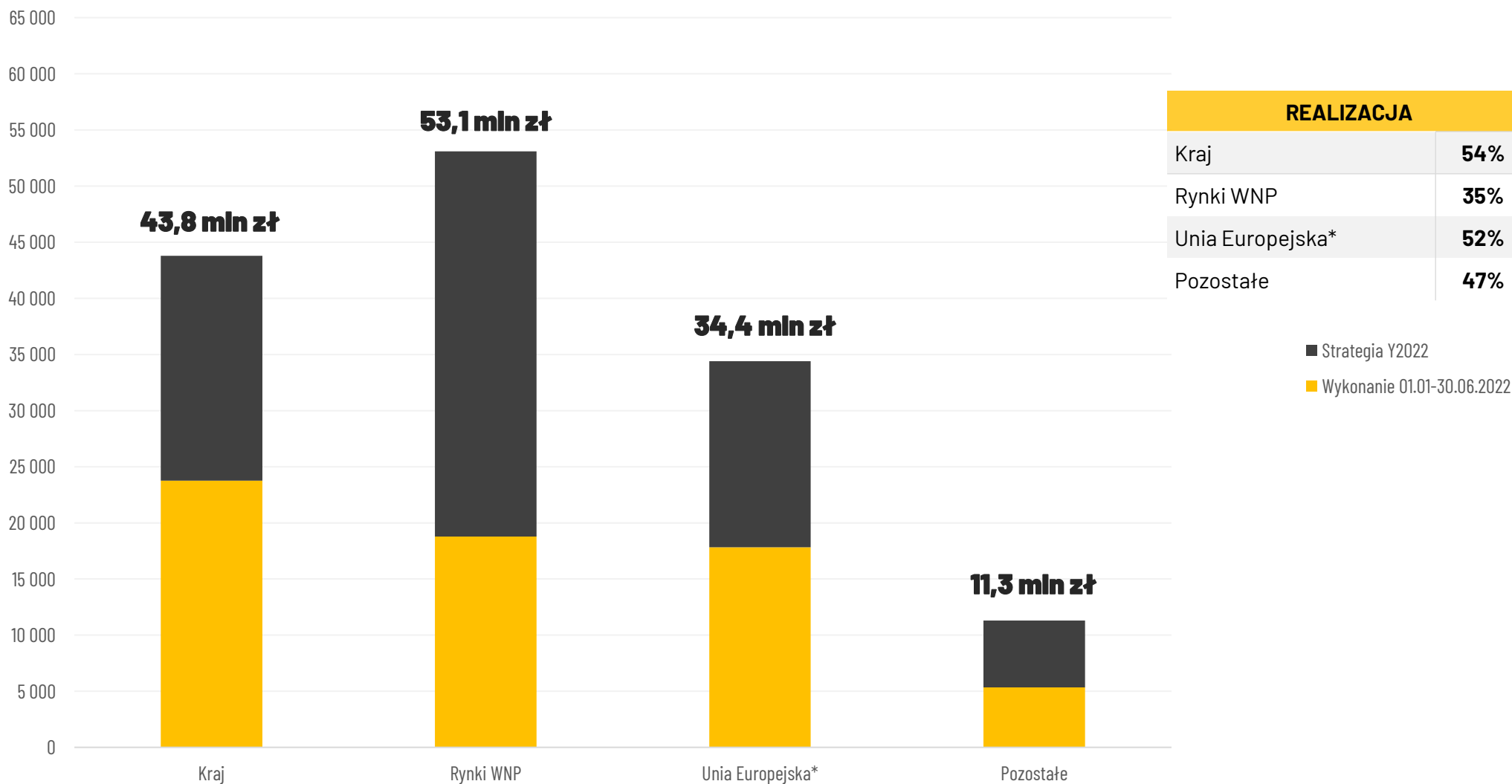


|   |                 |
|---|-----------------|
| <b>Liczba akcji:</b>                      | 11 499 539 szt. |
| <b>Kurs (10.08.2022 r.):</b>              | 14,20 zł        |
| <b>Kapitalizacja (bez akcji własnych)</b> | 151,53 mln zł   |
| <b>Free float:</b>                        | 24,78%          |
| <b>C/Z* (cena/zysk):</b>                  | 8,33            |
| <b>C/WK* (cena/wart. księgową):</b>       | 0,80            |
| <b>EV/EBITDA*:</b>                        | 4,61            |

Stan na 10.08.2022 r.

\* Wskaźniki zannualizowane, bez akcji własnych

Wykres przedstawiający realizację przychodów ze sprzedaży Grupy w pierwszym półroczu 2022 roku zgodnie z założeniami strategii



\* wraz z Wielką Brytanią

Niniejszy materiał został opracowany przez Aplisens S.A. („Spółka”).

Powielanie, rozpowszechnianie i przekazywanie niniejszej prezentacji w innych jurysdykcjach może podlegać ograniczeniom prawnym, a osoby do których może ona dotrzeć, powinny zapoznać się z wszelkimi tego rodzaju ograniczeniami oraz stosować się do nich. Nieprzestrzeganie tych ograniczeń może stanowić naruszenie obowiązującego prawa. Niniejsza prezentacja nie zawiera kompletnej ani całościowej analizy finansowej lub handlowej Spółki, jak również nie przedstawia jej pozycji i perspektyw w kompletny ani całościowy sposób. Spółka przygotowała prezentację z należytą starannością, jednak może ona zawierać pewne nieścisłości lub opuszczenia.

Niniejsza prezentacja w zakresie obejmującym twierdzenia wybiegające w przyszłość ma charakter wyłącznie informacyjny i nie może być traktowana jako oferta lub rekomendacja do zawierania jakichkolwiek transakcji. Dlatego zaleca się, aby każda osoba zamierzająca podjąć decyzję inwestycyjną odnośnie akcji wyemitowanych przez Spółkę opierała się na informacjach ujawnionych w oficjalnych komunikatach Aplisens S.A. zgodnie z przepisami prawa obowiązującymi Spółkę.



**APLISENS<sup>®</sup>**

**DZIĘKUJEMY  
ZA UWAGĘ**

**APLISENS S.A**

ul. Morelowa 7  
PL - 03-192 Warszawa  
e-mail: [aplisens@aplisens.pl](mailto:aplisens@aplisens.pl)  
NIP: 113-08-88-504

Centrala:  
tel. +48 22 814 07 77  
fax. +48 22 814 07 78

Biuro Zarządu:  
tel. +48 22 814 07 77 w 127

**RELACJE INWESTORSKIE**

Grzegorz Grelo  
MakMedia

e-mail: [g.grelo@makmedia.pl](mailto:g.grelo@makmedia.pl)  
tel.: +48 600 450 074

**KORZYSTAMY  
Z SYSTEMU AKCJONARIAT**



**AKCJONARIAT.PL**

[www.akcjonariat.pl](http://www.akcjonariat.pl)